



**FAZ OUVIR
A TUA VOZ**

VISÃO JÚNIOR



BIBLIOTECAS ESCOLARES
Escolas | João de Araújo Correia

SOBRE DEMOCRACIA, PROCESSO ELEITORAL E A IMPORTÂNCIA DO VOTO

CONCEITO DE DEMOCRACIA

<https://www.youtube.com/watch?v=gWaMADoU02s> (3'40'')

EXPLICAÇÃO DO PROCESSO ELEITORAL

<http://visao.sapo.pt/visaojunior/2017-04-23-Para-de-te-queixar> (4'40'')

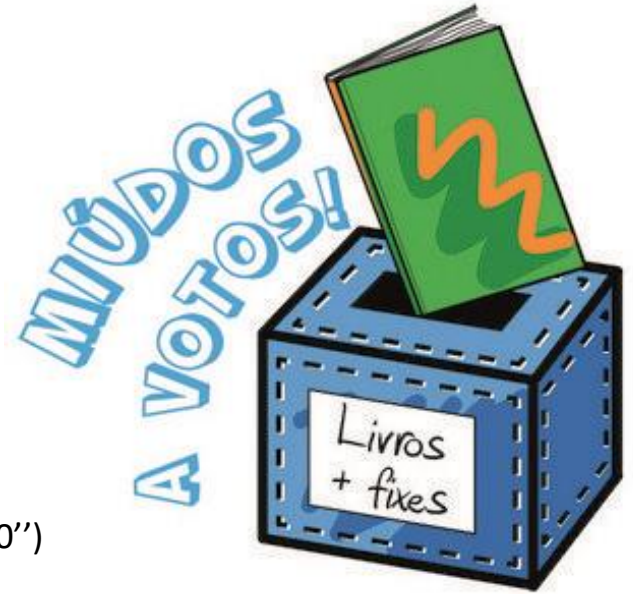
A IMPORTÂNCIA DO VOTO

<https://www.youtube.com/watch?v=1YGJiw24EE> (4'13'')

PARA QUE É QUE VOTAMOS?

6 PERGUNTAS E RESPOSTAS SOBRE ELEIÇÕES

[http://visao.sapo.pt/visaojunior/iniciativasescolas/miudos-a-votos/
2018-04-09-Para-que-e-que-votamos--6-perguntas-e-respostas-sobre-eleicoes](http://visao.sapo.pt/visaojunior/iniciativasescolas/miudos-a-votos/2018-04-09-Para-que-e-que-votamos--6-perguntas-e-respostas-sobre-eleicoes)



O QUE É:

Às crianças e jovens será dada a possibilidade, através de uma eleição, de votarem no livro de que mais gostaram até hoje.

O processo será semelhante ao de umas eleições políticas: haverá recenseamento, apresentação de candidaturas, campanha eleitoral, votação e escrutínio dos votos.

QUEM ORGANIZA:

Rede de Bibliotecas Escolares (RBE) e a VISÃO JÚNIOR.

QUEM APOIA:

Comissão Nacional de Eleições, do Plano Nacional de Leitura 2027, da PORDATA, da Rádio Miúdos e da Associação Portuguesa de Editores e Livreiros.

A QUEM SE DESTINA:

Alunos do 1º ao 12º ano de escolaridade.



CALENDÁRIO GERAL

Até 4 de novembro

Recenseamento das escolas:

As bibliotecas escolares/escolas/professores manifestam interesse em participar na iniciativa.

Apresentação de candidaturas:

Os alunos apresentam o livro que candidatam à eleição

5 de dezembro


Divulgação da lista dos livros candidatos:

A lista será divulgada na revista VISÃO Júnior, no sítio da VISÃO Júnior na Internet, no portal da RBE e no do PNL.

Entre 28 de janeiro e 13 de março de 2019

Campanha eleitoral:

Os partidários de cada livro defendem as suas ideias publicamente.



CALENDÁRIO GERAL (Continuação)

15 de março

Votação:

Será realizada em urna, na biblioteca da escola ou noutra espaço da escola, usando os boletins de voto fornecidos pela organização da iniciativa.

Até 22 de março

Escrutínio:


Contagem e registo dos votos.

As escolas enviam os resultados preenchendo o(s) formulário(s) referente(s) ao ciclo de ensino.

31 de maio

Apresentação dos resultados eleitorais:

Divulgação em cerimónia pública, em local a anunciar.



ORGANIZAÇÃO DO ATO ELEITORAL

Para as eleições, será necessário escolher um **presidente da mesa de voto**, que supervisiona a urna no dia da votação e é responsável pela contagem de votos.

Devem também ser constituídos **grupos de alunos** que acompanhem a votação e ajudem à contagem de votos (tal como acontece nas eleições políticas).

É desejável que se preveja a rotatividade destes elementos ao longo do período destinado ao ato eleitoral, para não prejudicar a frequência das aulas.

Estes elementos devem estar escolhidos até **15 de fevereiro de 2019**.



ELEIÇÕES

A votação decorrerá no dia **15 de março de 2019**;

As eleições devem decorrer preferencialmente na biblioteca ou num lugar de fácil acesso a todos os alunos;

O horário e o local de votação deverá ser tornado público atempadamente a todos os alunos da escola;

Deverá haver uma urna de voto por cada ciclo/nível de ensino;

Este processo eleitoral decorrerá segundo as regras de umas eleições políticas. Assim, os boletins de voto serão obrigatoriamente os fornecidos pela organização;

As listas das turmas funcionarão como cadernos eleitorais.



ESCRUTÍNIO

A contagem dos votos será coordenada pelo professor responsável e pelo grupo de alunos nomeado para o efeito.

O resultado do escrutínio terá de ser comunicado até **22 de março de 2019**, através do formulário a disponibilizar oportunamente.

As escolas terão de guardar os votos até 12 de abril, para o caso de ser necessário fazer uma recontagem de votos.

A escola poderá tornar públicos os resultados da votação ali efetuada, se assim o entender, antes da divulgação dos resultados a nível nacional.



APRESENTAÇÃO DOS RESULTADOS ELEITORAIS

Os resultados eleitorais a nível nacional serão apurados pela PORDATA e tornados públicos numa cerimónia pública a realizar a **31 de maio**, em local a designar, que contará com a participação de escolas envolvidas.

Dúvidas podem ser enviadas para miudosavotos@visao.pt

Outras informações:


Ver regulamento [aqui](#)



LIVROS CANDIDATOS (3º CICLO)

3º CICLO

Livro	Autor	
Avozinha Gângster	David Walliams	C1
O Diário de Anne Frank	Anne Frank	C2
O Diário de um Banana 1	Jeff Kinney	C3
O Cavaleiro da Dinamarca	Sophia de Mello Breyner Andresen	C4
A Culpa é das Estrelas	John Green	C5
A Fada Oriana	Sophia de Mello Breyner Andresen	C6
Harry Potter e a Pedra Filosofal	J.K. Rowling	C7
História de Uma Gaivota e do Gato que a Ensinou a Voar	Luis Sepúlveda	C8
A Lua de Joana	Maria Teresa Maia González	C9
Missão Impossível	Ana Maria Magalhães e Isabel Alçada	C10
O Número das Estrelas	Lois Lowry	C11
O Príncipezinho	Antoine de Saint-Exupéry	C12
O Rapaz do Pijama às Riscas	John Boyne	C13
O Recruta	Robert Muchamore	C14
Ulisses	Maria Alberta Menéres	C15



O QUE FAZER DURANTE A CAMPANHA ELEITORAL:

Durante a campanha eleitoral, os alunos (grupos de alunos) defenderão junto dos colegas os seus livros preferidos – podendo fazê-lo em comícios, cartazes, programas de rádio e televisão, sessões de esclarecimento, debates...

O QUE ACONTECE DURANTE A CAMPANHA ELEITORAL?

Em cada escola, os alunos que queiram fazer campanha por um livro inscrevem-se junto do professor responsável pela iniciativa na escola.

A organização das inscrições, as ações de campanha e o calendário da campanha eleitoral serão da responsabilidade da biblioteca escolar ou do professor responsável.




O QUE ACONTECE DURANTE A CAMPANHA ELEITORAL? (continuação)

Durante a campanha eleitoral, os alunos defenderão publicamente o livro de que mais gostam.

Poderão fazê-lo dentro da sala de aula, na biblioteca escolar ou na sala de alunos (equivalente a um 'comício'), nas redes sociais e meios digitais da escola (equivalente a 'tempo de antena') ou através de cartazes afixados na sala de aula, na biblioteca ou noutro local público da escola.

Poderão também organizar debates entre vários candidatos e desenvolver outro tipo de material de propaganda, como autocolantes, pins, folhetos, etc.




O QUE ACONTECE DURANTE A CAMPANHA ELEITORAL? (continuação)

A VISÃO Júnior e a VISÃO farão a cobertura da campanha Eleitoral e darão espaço aos candidatos, tanto nas suas edições impressas como nos seus sítios na Internet e nas redes sociais. www.visaojunior.pt

A RBE difundirá a cobertura da campanha através das suas redes sociais.

Os alunos terão também a possibilidade de criar tempos de antena de rádio, que serão transmitidos pela Rádio Miúdos (<https://www.radiomiudos.pt/>) e pelas rádios locais com quem as escolas estabeleçam parceria.



O QUE ACONTECE DURANTE A CAMPANHA ELEITORAL? (continuação)

DATAS IMPORTANTES

A campanha tem início a 28 de janeiro e termina a 13 de março de 2019.

Enviar ações e atividades de campanha eleitoral planeadas para a tua escola, até 8 de fevereiro.

Formulário disponível em: <https://goo.gl/forms/KLTEJt0LHlr2YuxP2>

-

A partir de **20 de fevereiro**, a Rádio Miúdos (www.radiomiudos.pt) transmitirá os tempos de antena de rádio, produzidos pelas escolas.

Os tempos de antena devem-nos ser enviados até **11 de fevereiro**.

Duração máxima de 1'30'

Todas as instruções estão disponíveis em:

<http://visao.sapo.pt/visaojunior/2019-01-18-Indicacoes-para-os-Tempos-de-Antena-de-Miudos-a-Votos>

O dia de reflexão será a 14 de março.



EXEMPLOS DE CAMPANHAS REALIZADAS NOUTRAS ESCOLAS:

Defesa de diferentes obras, 1' 40''

https://www.youtube.com/watch?v=HR6Wp_yKmQI

Apresentação do projeto miúdos a votos e defesa de duas das obras, 3'

<https://www.youtube.com/watch?v=8NyHmTbqYus>

Debate, 14'

<https://www.youtube.com/watch?v=r1fEa1SVyzY>

Apresentação de obras em conversa informal, 2'40''

<https://www.youtube.com/watch?v=q4b-ZhGBLz0>

Book trailer, 2'

https://www.youtube.com/watch?time_continue=30&v=IKkEAls4pJc

Book trailer, 30''

https://www.youtube.com/watch?time_continue=4&v=G4BCKLbRHTM

Book trailer, 2'

https://www.youtube.com/watch?v=7yIJ7ub_N8Q

Book trailer, 20''


<https://www.youtube.com/watch?v=xe8KloyMF5M>



SUGESTÕES DE TRABALHO:

Caso o trabalho a apresentar seja realizado em vídeo pode ser apresentado na rádio-escola, no monitor da biblioteca e na televisão do pavilhão social;

Um debate na biblioteca ou no auditório com a presença de representantes das diferentes turmas.



Turmas que vão participar:

7.ºF – Prof. Jorge Paulo Coutinho

8.ºA, 8.ºB, 8.ºE – Prof. Rosa Fátima Figueiredo

8.ºC, 9.ºE e 9.ºF – Prof. Ana Cardoso